



Government of the People's Republic in Bangladesh
Ministry of Health & Family Welfare

HEALTH BULLETIN

The data belong to January-December 2021

National Institute Of Neuro Science (NINS)

Division: Dhaka



স্বাস্থ্য ও পরিবার কল্যাণ মন্ত্রণালয়

Management Information System (MIS)
Directorate General of Health Services (DGHS)
Ministry of Health & Family Welfare (MOHFW)
Mohakhali, Dhaka-1212

Table of Contents



● Basic Information.....	3
● COVID-19.....	
COVID-19 Case.....	4
COVID-19 Vaccination.....	5
● HSS Scoring.....	6
● Reporting Rate.....	
Facility.....	7
Community.....	9
● Maternal health.....	11
● Newborn and Child Health.....	13
● EPI.....	16
● Hospital Statistics.....	
OPD, Emergency, Admissions & Deaths.....	18
Major surgeries & minor surgeries.....	19
Utilization of health services.....	20
● ICT Equipment.....	22
● Human Resources.....	22
● Decisions.....	22

Basic Information



Basic Information

Name	National Institute Of Neuro Science (NINS)
Code	10017210
Mailing address	Sher-E-Bangla Nagar, Dhaka-1207
Landphone	41024570
Mobile	01711565995
Email	nins@hospi.dghs.gov.bd
Name of the head of facility	Dr. Quazi Deen Mohammad
Facility head Phone Number	01711565995
GPS location	latitude:23.7764, longitude:90.3716

Source: Human Resource Information System (HRIS)

Existing Health Facilities

Type	Facility #	Bed #
Postgraduate Institute & Hospital	1	450
Total	1	450

Source: Health Facility Registry & HRIS

Organization	Estimated Population	Estimated Pregnant Women	Estimated Birth	Estimated Under 5
--------------	----------------------	--------------------------	-----------------	-------------------

Source: WHO

HSS Scoring

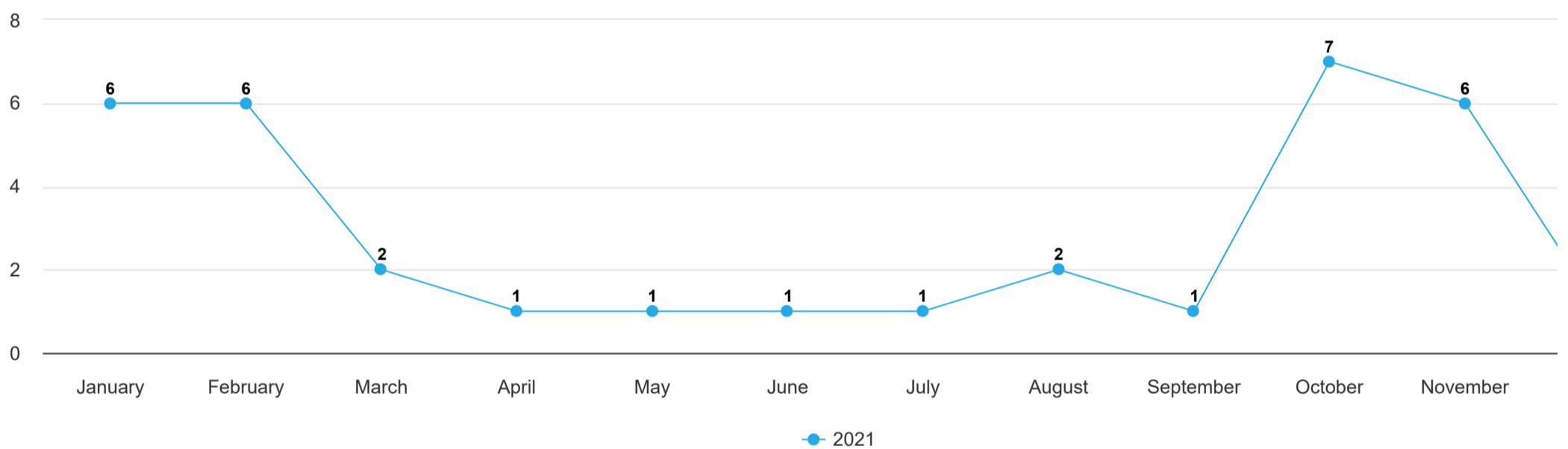


HSS Scoring

Month	Rank	Total Score	Facility	Onsite Monitoring
January	6	67	67.00	0.00
February	6	52.61	52.61	0.00
March	2	66.89	66.89	0.00
April	1	62.36	62.36	0.00
May	1	64.41	64.41	0.00
June	1	66.83	66.83	0.00
July	1	63.77	63.77	0.00
August	2	68.87	68.87	0.00
September	1	70.07	70.07	0.00
October	7	28.37	28.37	0.00
November	6	26.59	26.59	0.00
December	1	65.09	65.09	0.00

Source: HSS

Rank



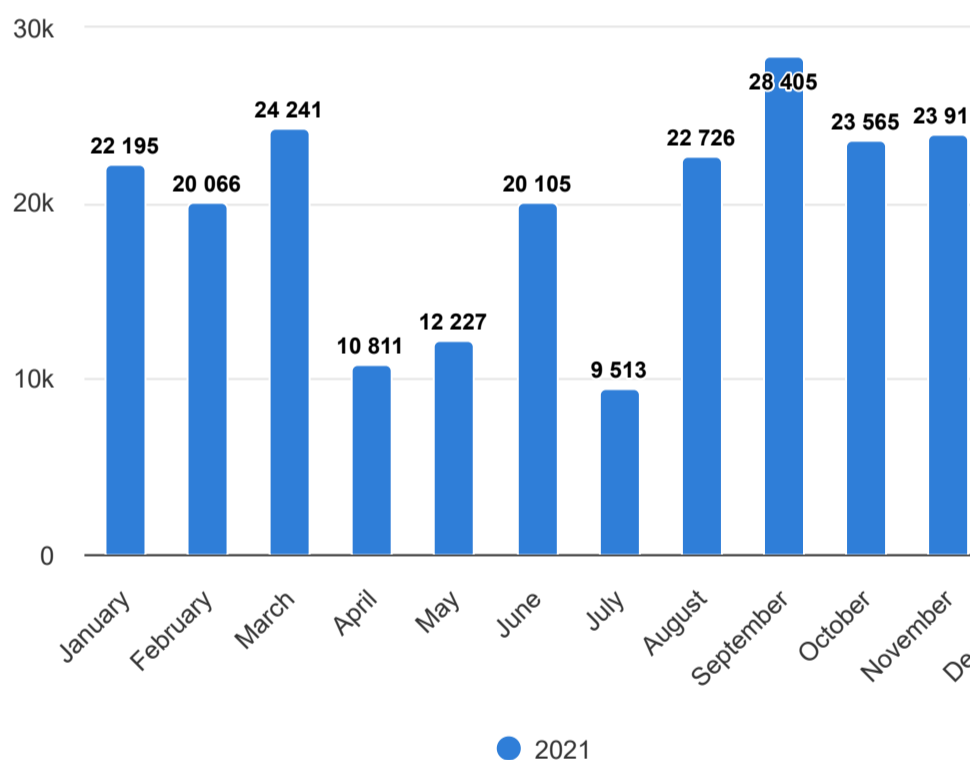
Hospital Statistics

No. of OPD, Emergency, Admissions

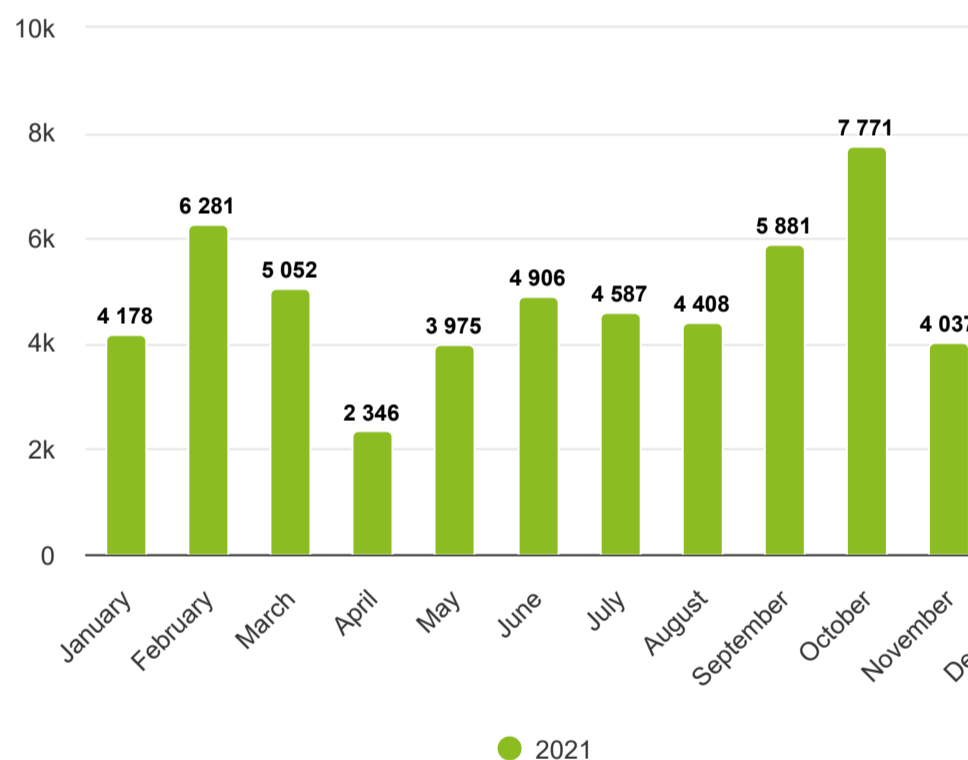
	OPD Visit	Emergency Visit	Admission	Number of deaths
January	22,195	4,178	1,584	432
February	20,066	6,281	1,437	375
March	24,241	5,052	1,576	430
April	10,811	2,346	1,388	326
May	12,227	3,975	1,340	287
June	20,105	4,906	1,356	298
July	9,513	4,587	1,534	325
August	22,726	4,408	1,570	315
September	28,405	5,881	1,507	316
October	23,565	7,771	1,483	339
November	23,916	4,037	1,476	423
December	20,731	5,281	1,547	387
Total	238,501	58,703	17,798	4,253

Source: DHIS2 Daily OPD and Emergency Visits, Admission, Death Data Set

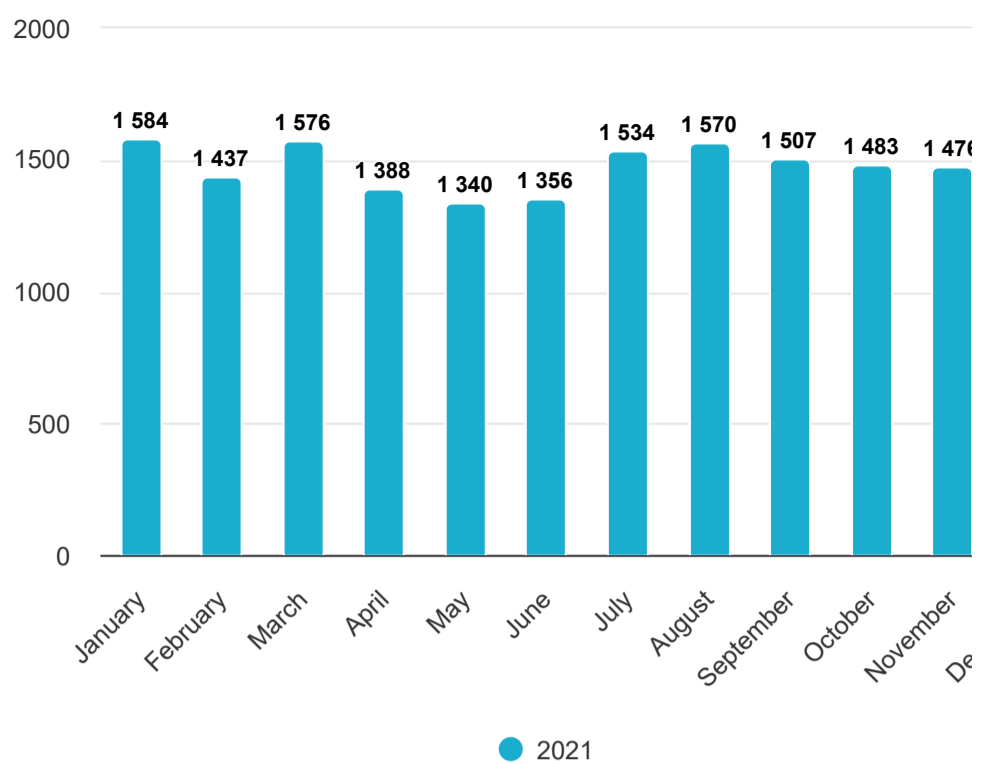
OPD Visits



Emergency Visits



Admission

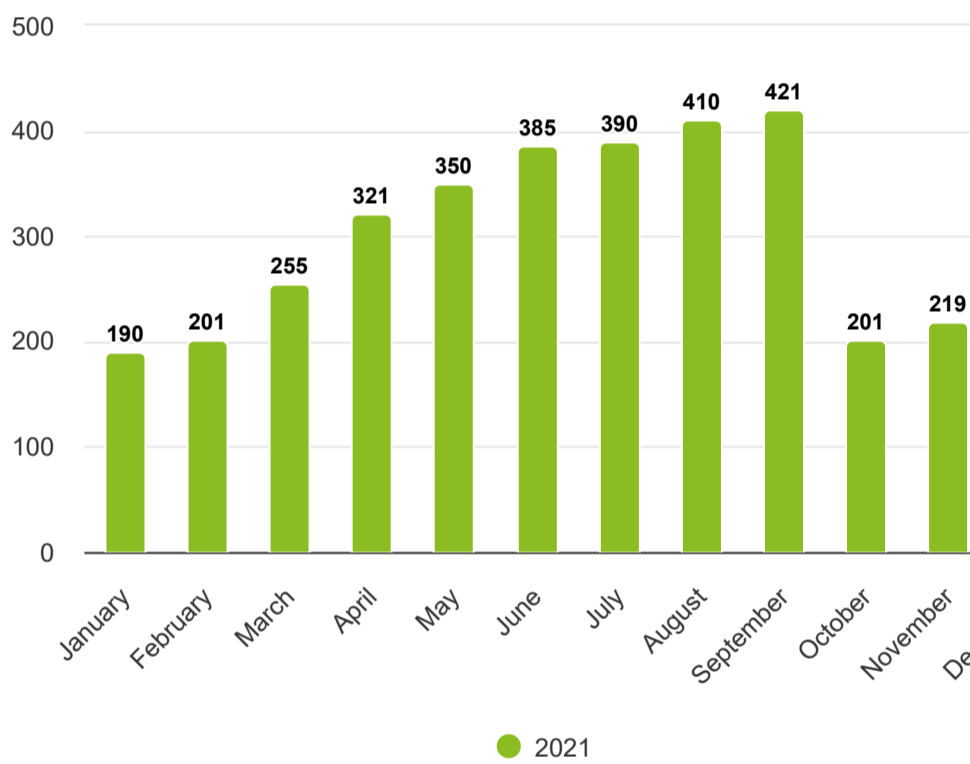


Trend of major surgeries & minor surgeries

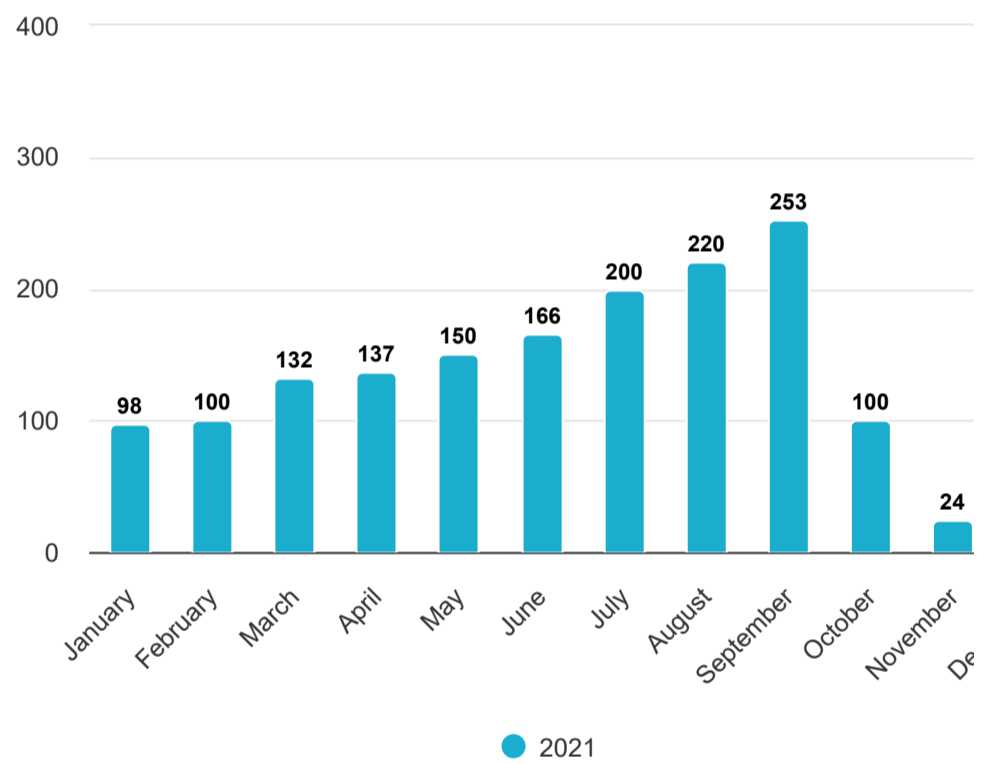
	Major surgery	Minor surgery
January	190	98
February	201	100
March	255	132
April	321	137
May	350	150
June	385	166
July	390	200
August	410	220
September	421	253
October	201	100
November	219	24
December	135	326
Total	3,478	1,906

Source: DHIS2 Monthly HMC meeting

Major surgery



Minor surgery

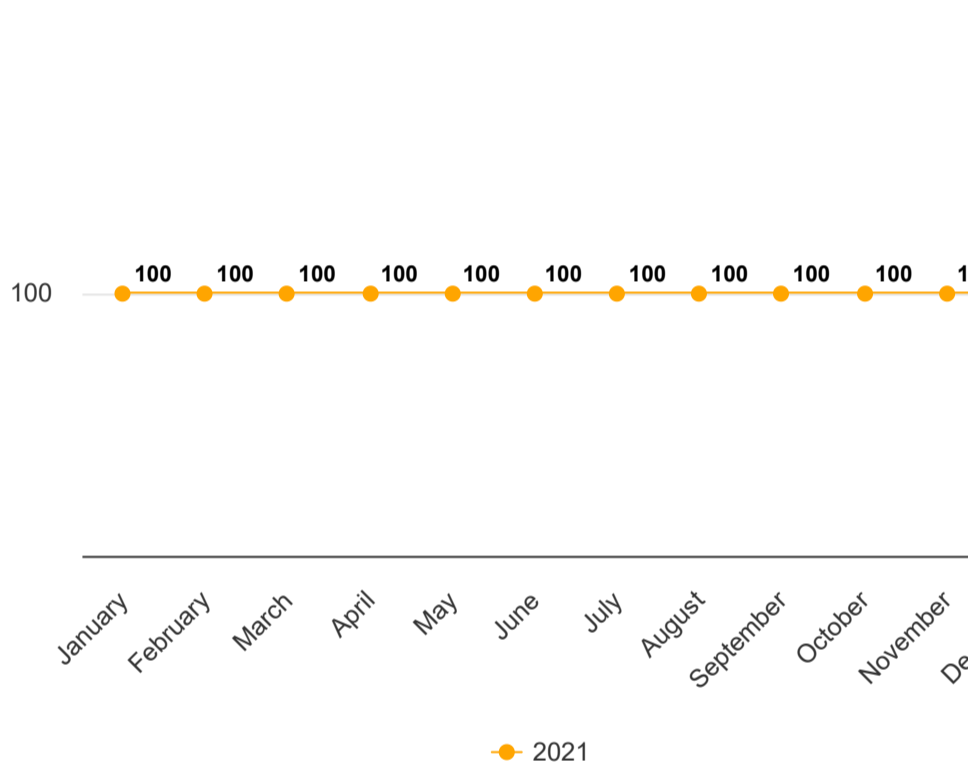


Utilization of health services

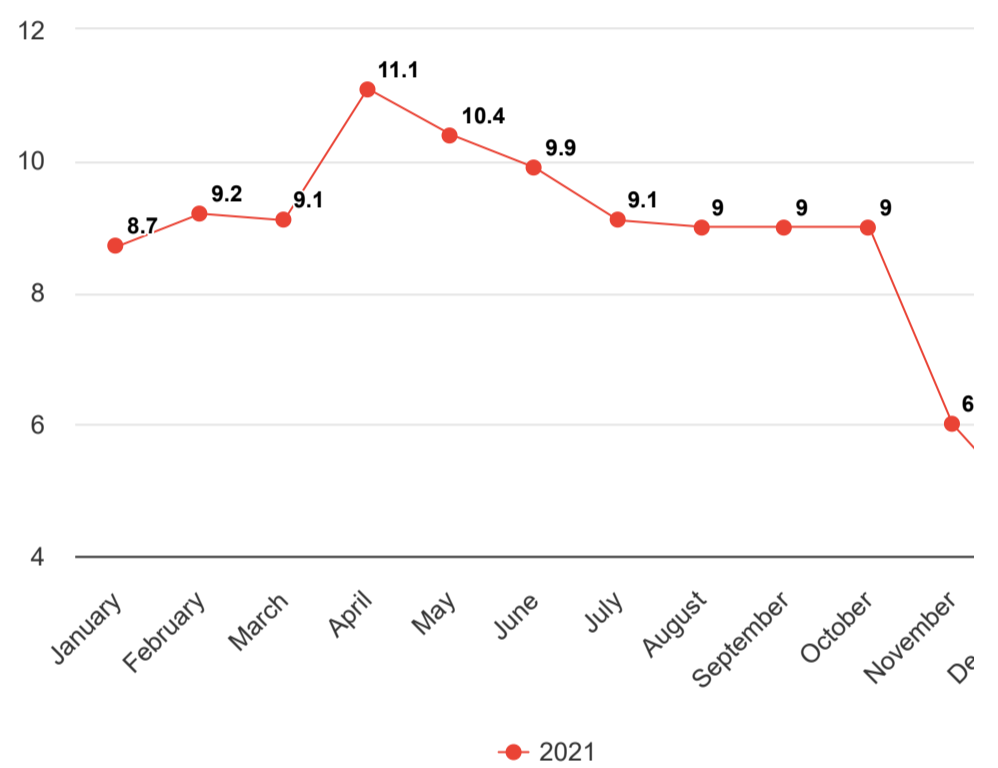
	BOR	ALS
January	100.0	8.7
February	100.0	9.2
March	100.0	9.1
April	100.0	11.1
May	100.0	10.4
June	100.0	9.9
July	100.0	9.1
August	100.0	9.0
September	100.0	9.0
October	100.0	9.0
November	100.0	6.0
December	100.0	4.6

Source: DHIS2 Monthly Hospital Bed Statement

Bed Occupancy Rate



ALS



Facility Service Fee

Hospital Fee

	Out Patient			INPatient			Emergency			Blood transfusion			Dialysis			Laboratory		
	# Paid	# Free	User Fee	# Paid	# Free	User Fee	# Paid	# Free	User Fee	# Paid	# Free	User Fee	# Paid	# Free	User Fee	# Paid	# Free	User Fee
January	0	0	260600	0	0	2633000	0	0	0	0	0	0	0	0	0	0	0	4063645
February	0	0	235000	0	0	2071900	0	0	0	0	0	0	0	0	0	0	0	3877580
March	0	0	240000	0	0	2411365	0	0	0	0	0	0	0	0	0	0	0	4259885
April	0	0	110000	0	0	1862225	0	0	0	0	0	0	0	0	0	0	0	2635780
May	0	0	95000	0	0	1993555	0	0	0	0	0	0	0	0	0	0	0	3214640
June	0	0	451150	0	0	2094850	0	0	0	0	0	0	0	0	0	0	0	4168170
July	0	0	45000	0	0	2198175	0	0	0	0	0	0	0	0	0	0	0	2663135
August	0	0	155000	0	0	2132900	0	0	0	0	0	0	0	0	0	0	0	468561
September	0	0	277620	0	0	2347050	0	0	0	0	0	0	0	0	0	0	0	4229950
October	0	0	319760	0	0	2210100	0	0	0	0	0	0	0	0	0	0	0	4697850
November	0	0	259560	0	0	2400450	0	0	0	0	0	0	0	0	0	0	0	4254950
December	0	0	277620	0	0	2347050	0	0	0	0	0	0	0	0	0	0	0	4229950
Total	0	0	2726310	0	0	26702620	0	0	0	0	0	0	0	0	0	0	0	42764096

	Ultrasonogram			X-Ray			ECG			Echocardiogram & ETT			Endoscopy & Colonoscopy			MRI		
	# Paid	# Free	User Fee	# Paid	# Free	User Fee	# Paid	# Free	User Fee	# Paid	# Free	User Fee	# Paid	# Free	User Fee	# Paid	# Free	User Fee
January	0	0	4560	0	0	675300	0	0	261220	0	0	261220	0	0	0	0	0	2606000
February	0	0	3300	0	0	646050	0	0	242580	0	0	242580	0	0	0	0	0	2354000
March	0	0	4510	0	0	717600	0	0	274743	0	0	274743	0	0	0	0	0	2584
April	0	0	1760	0	0	415710	0	0	135430	0	0	135430	0	0	0	0	0	1725000
May	0	0	3630	0	0	463600	0	0	148097	0	0	148097	0	0	0	0	0	1861000
June	0	0	6380	0	0	671800	0	0	242291	0	0	242291	0	0	0	0	0	2692000
July	0	0	3300	0	0	379250	0	0	121125	0	0	121125	0	0	0	0	0	1872000
August	0	0	9560	0	0	745500	0	0	270480	0	0	270480	0	0	0	0	0	3191000
September	0	0	4950	0	0	673200	0	0	578580	0	0	0	0	0	0	0	0	2933000
October	0	0	7150	0	0	783900	0	0	525970	0	0	0	0	0	0	0	0	0
November	0	0	0	0	0	688850	0	0	753550	0	0	0	0	0	0	0	0	3381000
December	0	0	4950	0	0	673200	0	0	578580	0	0	0	0	0	0	0	0	2933000
Total	0	0	54050	0	0	7533960	0	0	4132646	0	0	1695966	0	0	0	0	0	25550584

	CT Scan			Ambulance			COVID-19 (Inpatient)			COVID-19 (Antigen + PCR)			COVID-19(ICU)			Others		
	# Paid	# Free	User Fee	# Paid	# Free	User Fee	# Paid	# Free	User Fee	# Paid	# Free	User Fee	# Paid	# Free	User Fee	# Paid	# Free	User Fee
January	0	0	10131560	0	0	63600	0	0	0	0	0	0	0	0	0	0	0	608475
February	0	0	9191500	0	0	37200	0	0	0	0	0	0	0	0	0	0	0	419000
March	0	0	9860420	0	0	30600	0	0	0	0	0	0	0	0	0	0	0	670920
April	0	0	6049000	0	0	1760	0	0	0	0	0	0	0	0	0	0	0	512920
May	0	0	7304400	0	0	20100	0	0	0	0	0	0	0	0	0	0	0	402675
June	0	0	8756000	0	0	30300	0	0	0	0	0	0	0	0	0	0	0	413495
July	0	0	6310250	0	0	26400	0	0	0	0	0	0	0	0	0	0	0	207615
August	0	0	9592140	0	0	35700	0	0	0	0	0	0	0	0	0	0	0	518845
September	0	0	9795000	0	0	27600	0	0	0	0	0	0	0	0	0	0	0	989465
October	0	0	3145000	0	0	10644500	0	0	0	0	0	171900	0	0	0	0	0	592070
November	0	0	9997660	0	0	30600	0	0	0	0	0	0	0	0	0	0	0	805220
December	0	0	9795000	0	0	27600	0	0	0	0	0	0	0	0	0	0	0	989465
Total	0	0	99927930	0	0	10975960	0	0	0	0	0	171900	0	0	0	0	0	7130165

Source: DHIS2

MCCOD



MCCOD Reporting

	No. of entry in MCCoD module	No. of death (Aggregate)	%
November	5	423	1.2
December	341	387	88.1

Source: DHIS2

MCCOD Major Cause of Death

	Unclassified	Certain infectious and parasitic diseases	Neoplasms	Blood and blood-forming organs and certain disorders	Endocrine nutritional metabolic	Mental behavioural disorders	Nervous system	Eye Adnexa	Ear Mastoid	Circulatory system
January	0	0	0	0	0	0	0	0	0	0
February	0	0	0	0	0	0	0	0	0	0
March	0	0	0	0	0	0	0	0	0	0
April	0	0	0	0	0	0	0	0	0	0
May	0	0	0	0	0	0	0	0	0	0
June	0	0	0	0	0	0	0	0	0	0
July	0	0	0	0	0	0	0	0	0	0
August	0	0	0	0	0	0	0	0	0	0
September	0	0	0	0	0	0	0	0	0	0
October	0	0	0	0	0	0	0	0	0	0
November	0	1	0	0	0	0	2	0	0	1
December	5	1	0	0	0	0	4	0	0	262

	Respiratory diseases	Digestive	Skin subcutaneous	Musculoskeletal system connective tissue	Genitourinary system	Pregnancy childbirth puerperium	Certain conditions originating in perinatal period	Congenital chromosomal abnormalities	Symptoms signs not classified	External causes morbidity & mortality	Road Accident
January	0	0	0	0	0	0	0	0	0	0	0
February	0	0	0	0	0	0	0	0	0	0	0
March	0	0	0	0	0	0	0	0	0	0	0
April	0	0	0	0	0	0	0	0	0	0	0
May	0	0	0	0	0	0	0	0	0	0	0
June	0	0	0	0	0	0	0	0	0	0	0
July	0	0	0	0	0	0	0	0	0	0	0
August	0	0	0	0	0	0	0	0	0	0	0
September	0	0	0	0	0	0	0	0	0	0	0
October	0	0	0	0	0	0	0	0	0	0	0
November	0	0	0	0	0	0	0	0	0	0	0
December	3	1	0	0	0	0	0	0	0	4	0

Source: DHIS2

Human Resources

Status of Human Resources

Professional Category	Sanctioned	Filled	Vacant	Vacant %
Medical Technologist	45	44	1	2
Nurse	527	523	4	1
Other (not elsewhere classified)	116	94	22	19
Physician	202	169	33	16
Support Staff	503	123	380	76
Total	1393	953	440	31.59

Source: HRIS

ICT Equipment Distribution & Tracking System

Equipment status

Equipment	Total	Active	In Stock	Repairable	Not Repairable
SIM	6	1	5	0	0

Source: ICT Equipment Distribution & Tracking System

Facility Decisions



Hospital Decision

	Decision 1	Decision 2	Decision 3	Decision 4	Decision 5
January	রোগীদের প্যাথলজিক্যাল ল্যাব টেস্টের রিপোর্ট দেরিতে দেওয়ার কারণে যথাসময়ে রোগির চিকিৎসা শুরু করা যায় না তাই সকল টেস্টের রিপোর্ট দ্রুততার সাথে দেওয়া নিশ্চিত করা জরুরি। এই বিষয়ে আলোচনা।	যেহেতু টেকনোলজিস্ট নিয়োগ দেওয়া হয়েছে সেহেতু রোগীদের সেবার মান বারাতো আলোচনা।	রেডিওলজি ও ল্যাব টেস্টের রিপোর্ট ডেলিভারি সকাল ৯-১১ টা নিধারন বিষয়ে আলোচনা।	কমকতা ও কমচারীদের যথাসময়ে উপস্থিতি ও অবস্থান নিশ্চিত করার বিষয়ে আলোচনা	অপারেশন রোগি ওথারাপ রোগীদের তদারকি করা
February	Special monitoring of COVID-19 vaccine seekers stressed	All doctors and nurses need to be vigilant of their duties	Resource an budget allocation meeting for the fiscal year 2021-22 was held	Cleaners and ward boys are to maintain norms with the patients	Security system needs to be updated
March	রোগির ব্যবস্থ পতে দেয়া ইনভেস্টিগেশন ও ঔষধদেন ব্যবহার।	নিউরো রেডিওলজি বিভাগ নিয়ে আলোচনা	নিউরো সাজারি বিভাগ নিয়ে আলোচনা	ওটি নিয়ে আলোচনা	জরুরি বিভাগ নিয়ে আলোচনা
April	COVID-19 situation needs to be tackled vigorously	An isolation center with 100 bed has been opened	Doctors and Nurses should work hand in hand to combat the pandemic	Security measures have been strengthened to guard all kinds of theft in wards	Separate male and female ticket counters need to be opened for patients at OPD
May	বর্তমান প্রেক্ষাপটে করোনা-১৯ পরিস্থিতি এবং নতুন ১০০ বেডের কোভিড ওয়ার্ডের বিষয়ে আলোচনা।	কোভিড ওয়ার্ডে কর্তব্যরত চিকিৎসক, নার্স ও অন্যান্য স্টাফদের ডিউটি রোষ্টার এবং তাদের আবাসন নিয়ে আলোচনা।	কোভিড ওয়ার্ডে কর্তব্যরত অবস্থায় রোগীদের সেবা দানকালে কেউ আক্রান্ত হলে তাদের বিকল্প কর্তব্য পালন নিয়ে আলোচনা।	কোভিড ওয়ার্ডে রোগী ভর্তি প্রক্রিয়া নিয়ে আলোচনা।	লক ডাউন পরবর্তী বিআরটিসি বাস ফেরৎ পাঠানো নিয়ে আলোচনা।
June	রোগির ব্যবস্থ পতে দেয়া ইনভেস্টিগেশন ও ঔষধদেন ব্যবহার।	নিউরো রেডিওলজি বিভাগ নিয়ে আলোচনা	নিউরো সাজারি বিভাগ নিয়ে আলোচনা	ওটি নিয়ে আলোচনা	জরুরি বিভাগ নিয়ে আলোচনা
July	Special monitoring of COVID-19 vaccine seekers stressed	All doctors and nurses need to be vigilant of their duties	Resource an budget allocation meeting for the fiscal year 2021-22 was held	Cleaners and ward boys are to maintain norms with the patients	Security system needs to be updated
August	Special monitoring of COVID-19 vaccine seekers stressed	All doctors and nurses need to be vigilant of their duties	Resource an budget allocation meeting for the fiscal year 2021-22 was held	Cleaners and ward boys are to maintain norms with the patients	Security system needs to be updated
September	Special monitoring of COVID-19 vaccine seekers stressed	All doctors and nurses need to be vigilant of their duties	Resource an budget allocation meeting for the fiscal year 2021-22 was held	Cleaners and ward boys are to maintain norms with the patients	Security system needs to be updated
October	আউটসোর্সিং এর জনবলের নবায়ন কার্যক্রম	রিভাইজ বাজেটে টাকা চেয়ে মন্ত্রনালয়ে পত্র	এ পি পি দ্রুত অনুমোদনের প্রদক্ষেপ গ্রহন	স্ট্রক ইউনিট প্রতিষ্ঠার গত এক বছরের সেবার মান পর্যালোচনা	আউটসোর্সিং কর্মচারিদের পোশাকের নমুনা
November	কোভিড পরিস্থিতি ও ব্যবস্থাপনা সম্পর্কে সার্বিক আলোচনা	রোগীদের সার্বিক সেবা নিশ্চিতকরণ কল্পে তদারকি জোরদার করা বিষয়ে আলোচনা।	ইউজার ফি নিয়ে আলোচনা।	মুক্তিযোদ্ধারের আউটডোর ফ্রি টিকেট নিয়ে আলোচনা।	হিসাব বিভাগের সকল বিষয়ে নিয়ে আলোচনা।
December	আউট সোর্সিং জনবলের নবায়ন কার্যক্রম	রিভাইজ বাজেটে টাকা চেয়ে মন্ত্রনালয়ে পত্র	এ পি পি দ্রুত অনুমোদনের পদক্ষেপ গ্রহন	স্ট্রক ইউনিট প্রকিষ্ঠার গত এক বছরের সেবার মান পর্যালোচনা	আউট সোর্সিং কর্মচারিদের পোশাকের নমুনা

Source: DHIS2